

DIC



性能、プロ仕様。収納、ハーフサイズ。



防災用ヘルメット

墜落時保護用/飛来落下物用 

IZANO

DIC HELMET

墜落時保護規格までついて、 収納時容量が約半分に!!

- ▶ 携帯性に優れ、コンパクトに収納
- ▶ 災害・避難時「イザ」という時に即組み立て可能
- ▶ 災害時の避難から復旧作業まで幅広く対応
- ▶ 飛来落下物用/墜落時保護用 国家検定取得
- ▶ 高所作業でも使用できるため、幅広い活用が可能


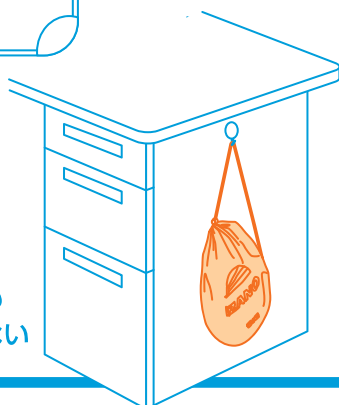
IZANO

備蓄・携帯 → 災害発生 → 避難

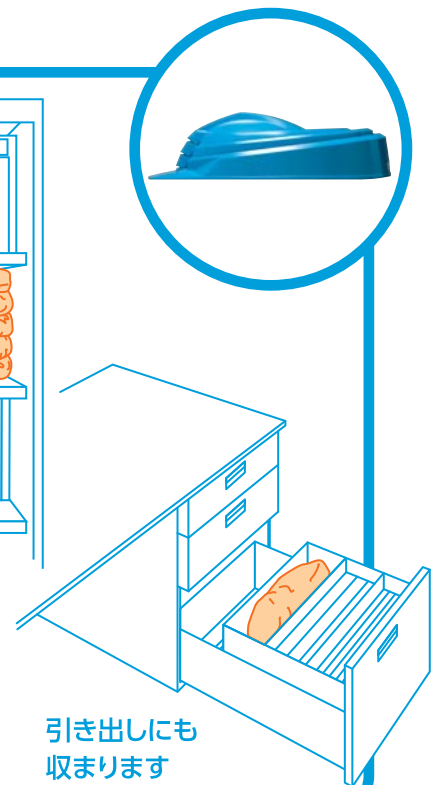


鞆に入れて
持ち運べる

机の横に
ぶら下げても
邪魔にならない



従来のヘルメットよりも
省スペース収納



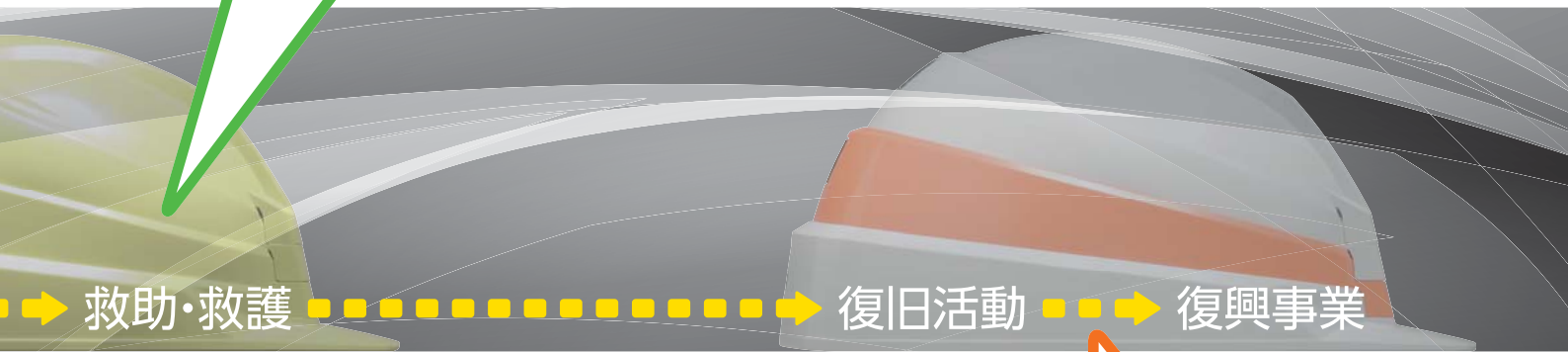
引き出しにも
収まります

ワンアクションですぐ組み立て

救助・救護活動

安全に次の行動へ

高所での使用にも対応



がれき撤去作業など

現場間の移動が多い方に最適

役割の識別が容易※

一般的な作業にも

※特注色も数量などの条件により承ります。ご相談ください。



防災用ヘルメット IZANO



(特許・意匠出願中)

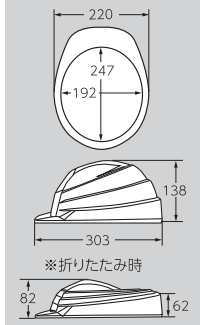
飛来落下物・墜落時保護兼用
【電気用使用不可】

¥4,600(税別)

| 型式の名称 | 区分 | 重量(g) |
|----------------------|----|-------|
| AA13型HA4-K13式(IZANO) | | 450 |




頭囲の目安 55.5~62cm




組み立て方

① 手で上に押し上げてください。




② 帽体が持ち上がります。




③ ロックノブがカチッ! カチッ! カチッ! と鳴るまで押し上げてください。

必ず! 3か所のロックを確認してから着用してください。



折りたたみ方

ロックノブを1→2→3の順番で解除してください。



カラーバリエーション



携帯時に便利な収納袋付。



※価格はメーカー希望小売価格(税別)です。(マーク、社名等の印刷・加工代・型代は含まれておりません。)
※商品は写真撮影のため、アゴバンド、みみひもを取りはずしております。

※特注色も数量などの条件により承ります。ご相談ください。

DIC PLASTICSホームページ / <http://www.dic-plas.co.jp>

●本カタログに示される仕様は改良のため予告なしに変更することがあります。
●商品の色は、撮影、印刷インキの関係で実際の色とは異なって見えることがあります。

代理店

発売元 ディーアイシー **DICプラスチック株式会社**

本社：〒330-8669 埼玉県さいたま市大宮区桜木町1-7-5 TEL. 048-658-8857
 埼玉営業所：〒061-1112 ソニックシティビル20階 安全資材営業課 FAX. 048-643-8892
 札幌営業所：〒061-1112 北海道北広島市共栄54-15 TEL. 011-370-2611
 札幌営業課 FAX. 011-370-2612
 大阪営業所：〒532-0011 大阪市淀川区西中島7-4-17 TEL. 06-6307-2315
 新大阪上野東洋ビル6階 安全資材営業課 FAX. 06-6307-2319

製造元 ディーアイシー **DICモーディング株式会社**

〒362-0806 TEL. 048-723-0611
 埼玉県北足立郡伊奈町小室4429-14 FAX. 048-723-0403